



PUERTAS RÚSTICAS
Alpujarreñas

Catálogo I

Nobleza y Tradición

Quality and Tradition

النبلّة والتراث








PUERTAS RÚSTICAS
Alpujarreñas

Nuevas propuestas, diseños que aportan valor a su proyecto, formas que encajan con la arquitectura rústica tradicional y al mismo tiempo con el minimalismo más vanguardista.

En esta edición, se han incorporado nuevos diseños y tallas en madera, así como la posibilidad de incorporar elementos opcionales a las mismas, y como novedad destacada, la posibilidad de fabricar una puerta bajo demanda, de diseño exclusivo, ajustado a las medidas y especificaciones del cliente. La incorporación de este nuevo servicio nos permitirá estar más cerca de arquitectos, decoradores, promotores y clientes con necesidades específicas.

New proposals, designs that add value to your project, shapes that fit in with traditional rustic architecture, with the most avant-garde minimalism at the same time.

In this edition we have included new designs and carving on wood, and the option of adding elements to the models. One of the highlights is the option of purchasing custom-made doors, with an exclusive design, adapted to the dimensions and specifications of the client. This new service will bring us closer to architects, interior decorators, developers and clients with specific requirements.





Hoja: 92.5 X 210

Mod. A11 (170 x 250)



Características Puertas de Exterior

Puertas de exterior fabricadas con madera de pino rojo

- Marco directo 95 x 95 mm moldurado y tallado.
- Tabla de 28 mm. Grueso total de la hoja 73 mm.
- Herrajes: 4 pernios enlazados y cerradura de seguridad de 3 puntos.
- Las rejas, clavos, pernios y pasadores van envejecidos.
- Tratamiento poro abierto para exterior y acabado nogal a la cera.



Vista Puerta modelo A11 (170 x 250) / View of door model A11 (170 x 250)
 نموذج الباب A11 (170 x 250)

Characteristics of exterior doors
Exterior doors made with red pine wood

- Moulded and carved frame 95 x 95 mm.
- 28 mm board. Total leaf thickness: 73 mm.
- Ironwork: 4 linked hinges and three-point security lock.
- Grilles, nails, hinges and latches are aged.
- Open pore treatment for exterior and waxed walnut finish.

SERIE COMARES

مميزات الأبواب الخارجية

الأبواب الخارجية مصنوعة من الصنوبر الأحمر.

- الحد المباشر لـ 95 × 95 مم من الصب والنحت.
- منضدة 28 ملم. سمك إجمالي 73 مم للشفرة.
- أجزاء حديدية: 4 مفاصل مرتبطة وقفل أمان 3 نقاط.
- مشابك، ومسامير، ومزالج وتتراوح أعمار.
- فتح المسام لإنهاء معاملة الأجناب والجوز مع الشمع.

Sección Puerta / Door section / قسم الباب



Tabla de 28 mm. Grueso total de la hoja 73 mm.
28 mm board. Total leaf thickness: 73 mm.
منضدة 28 ملم. سمك إجمالي 73 مم للشفرة.




Hoja: 82 x 203

Mod. A12 (99 x 211)




Hoja: 92 x 210

Mod. A13 (109 x 218)



2 Hojas de 64 x 215

Mod. A14 (144 x 224)



Hoja ext.: 139 x 232 / Hoja int.: 82,5 x 192

Mod. B1 (155 x 240)



Vista Puertas modelo B1 (155 x 240)
View of door model B1 (155 X 240)
نمودار در باب B1 (155 x 240)



Hoja: 82,5 x 203

Mod. B2 (99 x 211)

SERIE ALJIMECER

Sección Puerta / Door section / قسم الباب



Tabla de 28 mm. Grueso total de la hoja 73 mm.
28 mm board. Total leaf thickness: 73 mm.
منصدة 28 ملم. سمك إجمالي 73 مم للشفرة.



Vista Trasera modelo B3 (99 x 211)
View of back model B3 (99 x 211)
مشهد خلفي - النموذج B3 (99 x 211)



Hoja: 82,5 x 203

Mod. B3 (99 x 211)




Hoja: 92,5 x 210

Mod. B4 (109 x 218)



2 Hojas de 64 x 215

Mod. B5 (144 x 224)




Hoja ext.: 139 x 232 / Hoja int.: 82,5 x 192

Mod. C11 (155 x 240)



Vista Puertas modelo C11 (155 x 240)
View of door model C1 (155 X 240)
نموذج باب C1 (155 x 240)



Vista Trasera modelo C11 (155 x 240)
View of back model C11 (155 x 240)
مشهد خلفي - النموذج C11 (155 x 240)



SERIE ALJIBE



Tabla de 28 mm. Grueso total de la hoja 73 mm.
28 mm board. Total leaf thickness: 73 mm.
منضدة 28 ملم. سمك إجمالي 73 مم للشفرة.




Hoja: 82,5 x 203

Mod. C12 (99 x 211)




Hoja: 92,5 x 210

Mod. C13 (109 x 218)



2 Hojas de 64 x 215

Mod. C14 (144 x 224)




Hoja ext.: 139 x 232 / Hoja int.: 82 x 192

Mod. D11 (155 x 240)



Vista Puertas modelo D11 (155 x 240)
View of door model D11 (155 X 240)
نموذج باب D11 (155 x 240)



Vista Trasera modelo D11 (155 x 240)
View of back model D11 (155 x 240)
مشهد خلفي - النموذج D11 (155 x 240)

SERIE ABENCERRAJES




Tabla de 28 mm. Grueso total de la hoja 73 mm.
 28 mm board. Total leaf thickness: 73 mm.
 منضدة 28 ملم. سمك إجمالي 73 مم للشفرة.



Hoja: 82,5 x 203 Mod. D12 (99 x 211)



Hoja de 92,5 x 210 Mod. D13 (109 x 218)



2 Hojas de 64 x 215 Mod. B14 (144 x 223)



2 Hojas de 64 x 215

Mod. EI (144 x 223)



SERIE NAZARÍ

Sección Puerta / Door section / قسم الباب



Tabla de 28 mm. Grueso total de la hoja 73 mm.
28 mm board. Total leaf thickness: 73 mm.
منضدة 28 ملم. سمك إجمالي 73 مم للشفرة.



Detalle de cerradura de seguridad, con tres puntos de anclaje. Instalada en todas las puertas de exterior

Detail of the three-point security lock. Installed in all exterior doors

تفاصيل قفل السلامة
مع ثلاث نقاط تثبيت. مثبتة
على جميع الأبواب الخارجية




Hoja: 82,5 x 203

Mod. E2 (99 x 211)



Hoja: 92,5 x 210

Mod. E3 (109 x 218)



Hoja: 82 x 197

Mod. F5 (155 x 240)



Vista Puertas modelo F5 (155 x 240)
View of door model F5 (155 X 240)
نمودج باب F5 (155 x 240)



SERIE ALCAZABA

Sección Puerta / Door section / قسم الباب



Tabla de 28 mm. Grueso total de la hoja 73 mm.

28 mm board. Total leaf thickness: 73 mm.

منضدة 28 ملم. سمك إجمالي 73 مم للشفرة.



2 Hojas de 64 x 215

Mod. F1 (144 x 223)



Hoja: 82,5 x 203

Mod. F2 (99 x 211)



Hoja: 92,5 x 210

Mod. F3 (109 x 218)



Hoja: 92,5 x 210

Mod. G1 (109 x 218)



Hoja: 92,5 x 210

Mod. G12 (109 x 218)






SERIE ALBAICÍN



Hoja: 82.5 x 203
Hoja: 92.5 x 210

Mod. G20 (99 x 211)
Mod. G21 (109 x 218)




Hoja: 82.5 x 203

Mod. G30 (99 x 211)
Mod. G31 (109 x 218)




SERIE TAHONA



Hoja: 82,5 x 203

Mod. III (99 x 211)



Hoja de 92,5 x 210

Mod. II2 (109 x 218)



Vista Trasera modelo 112 (109 x 218)
View of back model 112 (109 x 218)
مشهد خلفي - النموذج 112 (109 x 218)

SERIE LINDARAJA



Sección Puerta / Door section / قسم الباب



2 Hojas de 59 x 228

Mod. H3 (134 x 236)



2 Hojas de 66,5 x 232

Mod. JI (149 X 240)



Sección Puerta / Door section / قسم الباب



Tabla de 28 mm. Grueso total de la hoja 73 mm.
28 mm board. Total leaf thickness: 73 mm.
منضدة 28 ملم. سمك إجمالي 73 مم للشفرة.

SERIE SULTANA



Hoja: 82,5 x 215

Mod. J2 (99 x 223)



Hoja: 92,5 x 215

Mod. J3 (109 x 223)



Hoja 66 x 220

Mod. NI (149 x 228)



Vista Trasera modelo NI (149 x 228)
View of back model NI (149 x 228)
مشهد خلفي - النموذج NI (149 x 228)

SERIE JÁTIVA



Sección Puerta / Door section / قسم الباب



Hoja: 82,5 x 203

Mod. N2 (99 x 211)


Hoja: 92,5 x 210

Mod. N3 (109 x 218)



Hoja 66 x 220

Mod. OI (149 x 228)



Vista Trasera modelo OI (149 x 228)
View of back model OI (149 x 228)
مشهد خلفي - النموذج OI (149 x 228)

SERIE CADIMA

Sección Puerta / Door section / قسم الباب



Vista Trasera modelo O3 (109 x 218)
View of back model O3 (109 x 218)
مشهد خلفي - النموذج O3 (109 x 218)



Hoja: 82,5 x 203 Mod. O2 (99 x 211)



Hoja: 92,5 x 210 Mod. O3 (109 x 218)

PUERTAS DE INTERIOR

Montadas en Block, hoja de 45 mm de grosor, abisagrada, galce de 30 mm, picaporte y tapajuntas tallados de 90 mm de ancho para dos caras y terminación en Nogal a la cera.

INTERIOR DOORS

Assembled in a block, 45 mm thick leaf, with hinges, 30 mm frame, carved handle and flashing, 90 mm thick for double door and waxed walnut finish.

الأبواب الداخلية

لوح خشبي صفيحة بسماكة 45 مم ولوح خشبي 30 ملم ، وسقطة باب وخرزات بقياس 90 ملم واسعة على كلا الجانبين، وطرف من خشب الجوز المشمع.



Mod. K11 (66 x 205) Hoja: 62,5 x 203

Mod. K12 (76 x 205) Hoja: 72,5 x 203

Mod. K13 (86 x 205) Hoja: 82,5 x 203



Mod. K14 (66 x 205) Hoja: 62,5 x 203

Mod. K15 (76 x 205) Hoja: 72,5 x 203

Mod. K16 (86 x 205) Hoja: 82,5 x 203



Mod. K17 (66 x 205) Hoja: 62,5 x 203

Mod. K18 (76 x 205) Hoja: 72,5 x 203

Mod. K19 (86 x 205) Hoja: 82,5 x 203



Mod. L11 (66 x 205) Hoja: 62,5 x 203

Mod. L12 (76 x 205) Hoja: 72,5 x 203

Mod. L13 (86 x 205) Hoja: 82,5 x 203

SERIE ADARVES

SERIE TAHONA



Sección Puerta / Door section / قسم الباب



Sección Puerta / Door section / قسم الباب



Mod. L14 (66 x 205) Hoja: 62,5 x 203
 Mod. L15 (76 x 205) Hoja: 72,5 x 203
 Mod. L16 (86 x 205) Hoja: 82,5 x 203



Mod. L17 (66 x 205) Hoja: 62,5 x 203
 Mod. L18 (76 x 205) Hoja: 72,5 x 203
 Mod. L19 (86 x 205) Hoja: 82,5 x 203



Mod. M11 (66 x 205) Hoja: 62,5 x 203
 Mod. M12 (76 x 205) Hoja: 72,5 x 203
 Mod. M13 (86 x 205) Hoja: 82,5 x 203



Mod. M14 (66 x 205) Hoja: 62,5 x 203
 Mod. M15 (76 x 205) Hoja: 72,5 x 203
 Mod. M16 (86 x 205) Hoja: 82,5 x 203


SERIE MEXUAR

Los fijos se pueden montar a izquierdas, a derechas, en ambos casos e incluso sobre la parte superior. I fijo igual a 31,5 cm de ancho.

The fixed sides can be assembled on the left, on the right, both or even above. I fixed side is 31.5 cm thick.

يمكن تركيب المثبتات على الناحية الشمالية واليمنى في كلا الحالتين بما في ذلك الجزء العلوي. مثبت واحد يساوي عرض 31.5 سم.

31,5 cm



Mod. A12 con 2 Fijos (162 x 211)

Mod. A13 con 2 Fijos (172 x 218)



Mod. A12 - I Fijo (131 x 211)



Mod. B2 - I Fijo (131 x 211)



Mod. A13 - I Fijo (141 x 218)



Mod. B4 - I Fijo (141 x 218)



Mod. C12 - I Fijo (131 x 211)



Mod. D12 - I Fijo (131 x 211)



Mod. E2 - I Fijo (131 x 211)



Mod. N2 - I Fijo (131 x 211)



Mod. C13 - I Fijo (141 x 218)



Mod. D3 - I Fijo (141 x 218)



Mod. E3 - I Fijo (141 x 218)



Mod. N3 - I Fijo (141 x 218)

SERIE MEXUAR

Los fijos se pueden montar a izquierdas, a derechas, en ambos casos e incluso sobre la parte superior. I fijo igual a 31,5 cm de ancho.

The fixed sides can be assembled on the left, on the right, both or even above. I fijo igual a 31,5 cm thick.

يمكن تركيب المثبتات على الناحية الشمالية واليمنى في كلا الحالتين بما في ذلك الجزء العلوي. مثبت واحد يساوي عرض 31.5 سم.




Mod. O3 - I Fijo (141 x 218)



Mod. O2 - I Fijo (131 x 211)



Mod. G12 - I Fijo (141 x 218)



Mod. F2 - 2 Fijos (162 x 211)

Mod. F3 - 2 Fijos (172 x 218)



Mod. G30 - I Fijo (131 x 211)


Mod. G31 - I Fijo (141 x 218)



Mod. G1 - I Fijo (141 x 218)



Mod. F2 - I Fijo (131 x 211)



Mod. J2 - I Fijo (131 x 223)



Mod. G20 - I Fijo (131 x 211)



Mod. I11 - Fijo (131 x 211)



Mod. F3 - I Fijo (141 x 218)



Mod. J3 - I Fijo (141 x 223)



Mod. G21 - I Fijo (141 x 218)



Mod. I12 - I Fijo (141 x 218)

ACCESORIOS OPCIONALES

OPTIONAL ACCESSORIES / الملحقات الاختيارية

MANIVELAS / HANDLES / مقابض يدوية




Manivela Negra
Black handle
مقبض يد أسود



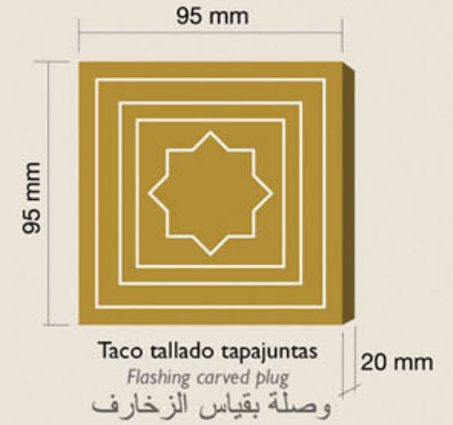
Manivela Bronze Envejecido Satinado
Aged glazed bronze handle
مقبض يد برونزي معتمق ومعتمق

TAPAJUNTAS / FLASHING / زخارف

Los Tapajuntas se sirven por caras según la medida de la puerta
The flashing is provided for each face according to the size of the door.
يوجد زخارف على الوجوه بحسب قياس الباب.



RTT Taco Tallado 95 mm
95 mm RTT carved plug
آر تي تي وصلة بقياس 95 ملم



Detalle Montaje Taco
Detail of the assembly of the plug
تفاصيل تركيب الوصلة



RT1 - 90 mm



RT2 - 70 mm



RT3 - 90 mm



RT4 - 90 mm

CRISTAL LAMINADO / LAMINATED GLASS / الزجاج الرقائقي

HOJA ABATIBLE CRISTAL / HINGED LEAF FOR GLASS / صفيحة قابلة للطوي للزجاج

REJAS / GRILLES / مقابض



Opción sin reja con cristal de seguridad
Option with no grille and security glass
الخيار دون مقبض مع زجاج سلامة



Opción reja con hoja abatible para cristal
Option with grille and hinged leaf for glass
خيار المقبض مع صفيحة قابلة للطوي للزجاج



Reja Estrella 1
Star 1 grille
مقبض نجمة 1



Reja Estrella 2
Star 2 grille
مقبض نجمة 2



Reja Lacería 3
Lattice 3 grille
مقبض مشبكات 3



Reja Carcelera 4
Prison 4 grille
مقبض سجان 4



Reja Forja 5
Forge 5 grille
مقبض سبك 5



Reja Forja 6
Forge 6 grille
مقبض سبك 6

ACCESORIOS OPCIONALES

OPTIONAL ACCESSORIES / الملحقات الاختيارية

EMBOCADURAS / DOORPOSTS / أطراف مستدقة

BURLETE / WEATHERSTRIP / كوتشوك




Opción burlete
Optional weatherstrip / خيار الكوتشوك



Detalle de regulación del burlete
Detail of the adjustment of the weatherstrip
تفصيل تنظيم الكوتشوك

Embocadura de 170 mm / 170 mm doorpost
الطرف 170 مم

Jamba / jamb
عضادة الباب أو النافذة



Detalle montaje Embocadura + Jamba
Detail of the assembly of the doorposts + jamb
تفاصيل تركيب الطرف + عضادة الباب



Embocadura
Doorposts / الطرف

Jamba (X mm) según obra
Jamb (X mm) according to
the construction
عضادة (x ملم) بحسب العمل

Embocadura / Doorposts / الطرف
EB1 - 170 mm



170 mm

35 mm

Embocadura / Doorposts / الطرف
EB2 - 90 mm



90 mm

35 mm

Características Embocaduras

- Las embocaduras se sirven en tiras para todos los modelos de puertas y marcos con fijos.
- La medida de embocadura se hace proporcional a la puerta (según indicaciones del cliente).

Características Jambas

- Las jambas se fabrican a medida de la obra.

Opcional

- Embocadura y jamba cortadas a inglete (para facilitar el montaje).

Characteristics of the doorposts

- Doorposts come in strips for all the door and frame models with fixed sides.
- The size of the doorpost is proportional to the door (according to the clients' requirements).

Characteristics of the jambs

- The jambs are manufactured to fit the construction.

Optional

- Mitre cut doorposts and jamb (to facilitate the assembly).

تفاصيل تركيب بتاج أسقي

تفاصيل الأطراف

- تفيد المداخل في شرائط لجميع الموديلات مع الأبواب الثابتة والأطر.
- يتناسب قياس الطرف مع البوابة (حسب تعليمات الزبون).

ميزات العضائد

- تصنع العضائد بحسب قياس العمل.

اختياري

- يقص الطرف والعضادة بتاج أسقي (لتسهيل التركيب).



Detalle de montaje a inglete
Detail of the mitre joint assembly

PUERTAS POR ENCARGO

CUSTOM-MADE DOORS / أبواب مصنعة حسب رغبة الزبون



Hoja: 92,5 x 250

Mod. G50 (280 x 145)



Vista Puerta modelo G50 (280 x 145) / View of door model G50 (280 x 145)
نموذج باب G50 (280 x 145)



PUERTAS RÚSTICAS
Alpujarreñas

Carpintería Alpujarreña, S.L.
Plaza de la Iglesia, s/n.
18417 TREVÉLEZ (Granada)
Telf. : 958 85 87 04
Fax: 958 85 86 67

www.puertasrusticas.com
correo@puertasrusticas.com

Todas las referencias expuestas en este catálogo
están patentadas por *Carpintería Alpujarreña, S.L.*
Queda prohibida la copia, plagio o imitación de las mismas sin expresa
autorización por escrito del propietario de la patente, amparada por
la ley 20/2003 de Diseños Industriales y en su Reglamento de ejecución.

All the references in this catalogue are patented by *Carpintería Alpujarreña, S.L.*
Copying, plagiarising or imitating these models without express authorisation
in writing by the patent owner is strictly prohibited, and is
protected by the law 20/2003 of Industrial Designs and its regulations.

إن جميع المعلومات المعروضة في هذا الكتالوج مسجلة ضمن براءة
الاختراع الخاصة بكاربنتيريا ألبوخارينيا إس. إل.
لا يجوز لك نسخ أو انتحال أو تقليد أي معلومات دون الحصول على إذن
خطي من صاحب البراءة بحسب ما هو منصوص عليه في القانون
20/2003 فيما يتعلق بالنماذج الصناعية ولائحته التنفيذية.